

# アスコット / リボンスカーフ / リボンアスコットアレンジ

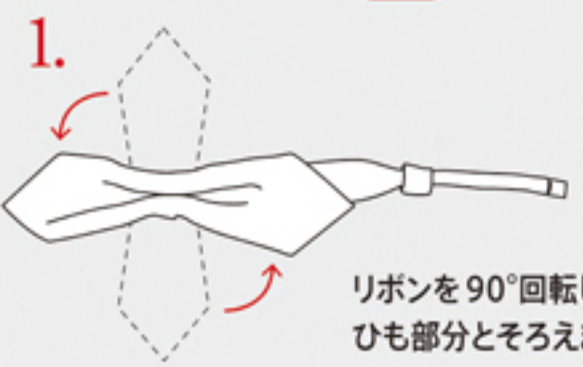
※リボンアスコットについては、製品の裏面のスナップボタンを使用して、お使いください。



かわいい

## リボン結び G

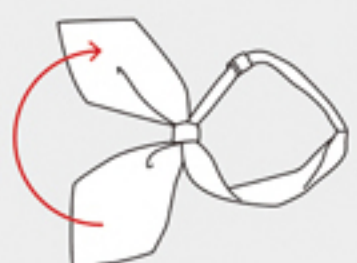
※作りつけのリボンがそのままご使用いただける品番もございます。



アレンジ

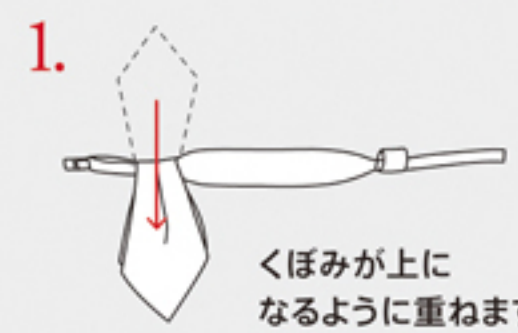
華やかな

## スカーフ結び H



ふんわり上品に

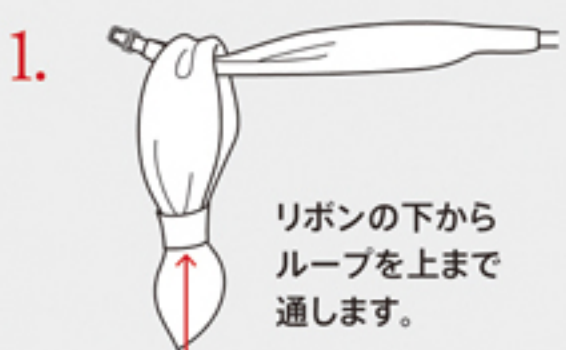
## アスコット風 I



クールな

アレンジ

## ネクタイ風 J



# ミニスカーフ / コサージュ ミニスカーフアレンジ



## ミニスカーフ K

スカーフをループに通し、形を整えます。  
(スカーフループ®付きアイテム専用)



## コサージュ ミニスカーフ L

スカーフをループに通し、コサージュの形をふんわり整えます。  
(スカーフループ®付きアイテム専用)

# その他のアレンジ



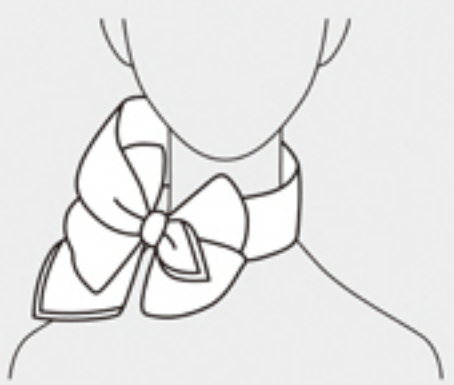
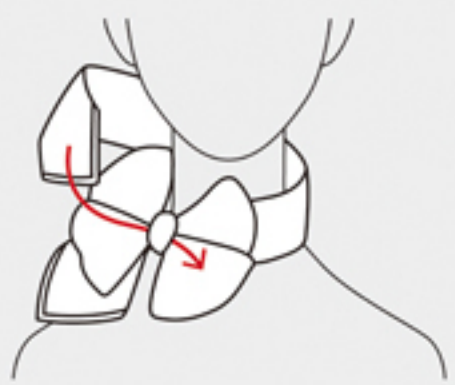
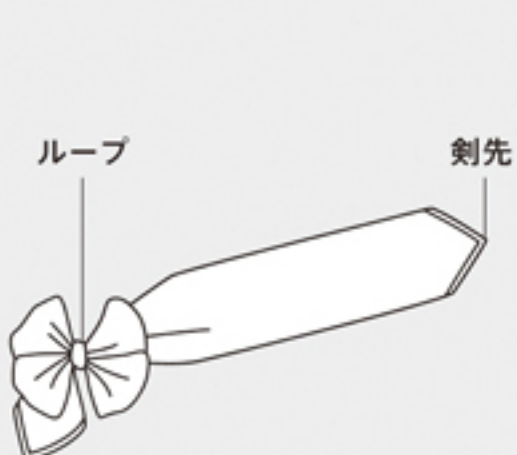
## ポケットチーフ M

胸ポケットにスカーフを差し込み、形を整えます。

# コサージュ風の成形スカーフ

ワンタッチで豪華に

## コサージュ風 N



スカーフを美しく着用していただくために

左記のように一度ループに通した後に、下図のように再度ループに通していただくとしっかり固定し緩みにくくなります。

